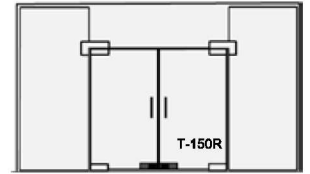
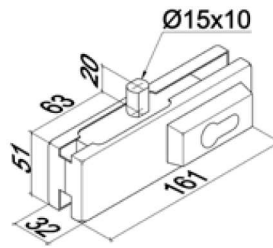




T-150R

- AL
- PSS
- SSS

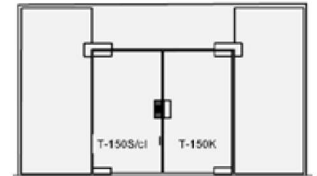
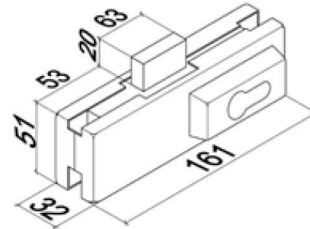
ЗАМОК УГЛОВОЙ
с круглым ригелем,
евроцилиндром и отв. частью
T-100-4;
совместим с T-100-6, T-100-7,
T-100-8;
для стекла 10, 12 мм



T-150S/cl

- AL
- PSS
- SSS


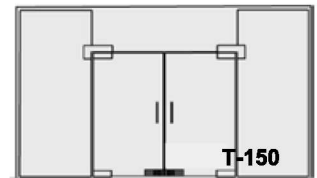
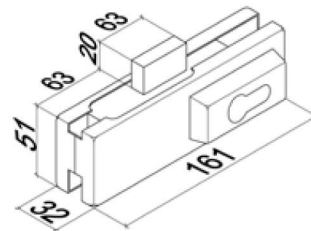
ЗАМОК ЦЕНТРАЛЬНЫЙ
с прямоугольным ригелем
и евроцилиндром;
для стекла 10 мм;
совместим с T-100-2



T-150

- AL
- PSS
- SSS


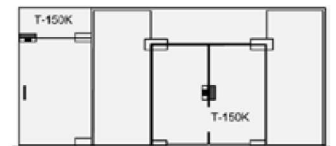
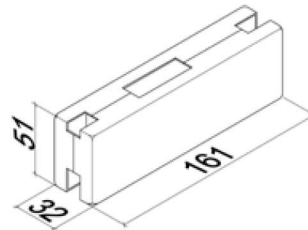
ЗАМОК НИЖНИЙ
с прямоугольным ригелем
и евроцилиндром;
совместим с T-100-2;
для стекла 10 мм



T-150K

- AL
- PSS
- SSS


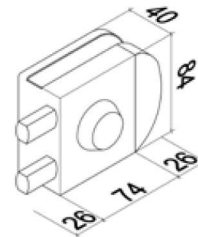
ОТВЕТНАЯ ЧАСТЬ
на стекло;
к замку T-150S/cl;
для стекла 10 мм



T-005A

- AL
- PSS
- SSS

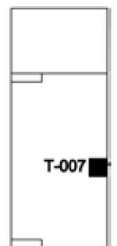
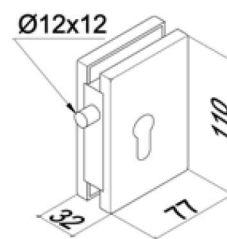
ЗАМОК
с ответной частью на стену/пол;
без выреза в стекле;
для стекла 10, 12 мм;
точка запирающая с одной стороны;
возможность дополнительной
фиксации через отверстия в стекле
(см. стр. 55)



T-007

- AL
- PSS
- SSS

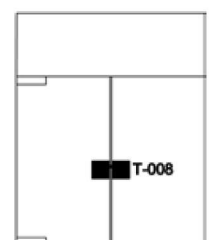
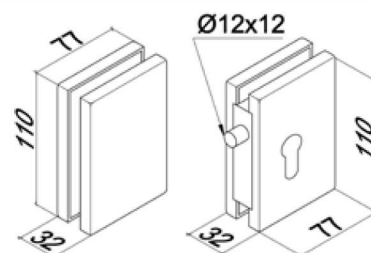
ЗАМОК ЦЕНТРАЛЬНЫЙ
с ответной частью на стену
и евроцилиндром;
для стекла 10 мм;
совместим с T-100-8



T-008

- AL
- PSS
- SSS

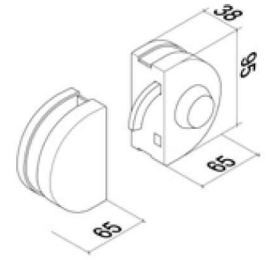
ЗАМОК
с ответной частью на стекло
и евроцилиндром;
для стекла 10 мм



T-009

PSS
SSS**ЗАМОК НА ДВУСТВОРЧАТУЮ
РАЗДВИЖНУЮ ДВЕРЬ**

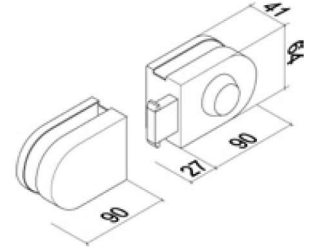
ответная часть/ключ;
без выреза в стекле;
 для стекла 10, 12 мм;
 точка запираения с одной стороны;
 возможность дополнительной фиксации
 через отверстия в стекле (см. стр. 55)



T-011

PSS
SSS**ЗАМОК НА ДВУСТВОРЧАТУЮ
РАЗДВИЖНУЮ ДВЕРЬ**

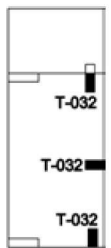
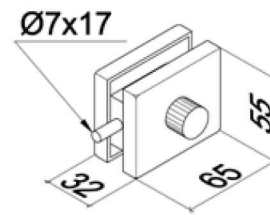
ответная часть / ключ;
без выреза в стекле;
 для стекла 10, 12 мм;
 точка запираения с одной стороны;
 возможность дополнительной фиксации через
 отверстия в стекле (см. стр. 55)



T-032

AL
PSS
SSS**ЗАЩЕЛКА**

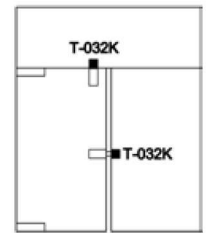
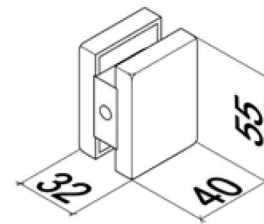
с ответной частью на стену;
 для стекла 10 мм



T-032K

AL
PSS
SSS**ОТВЕТНАЯ ЧАСТЬ**

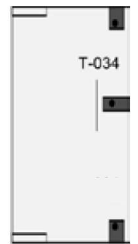
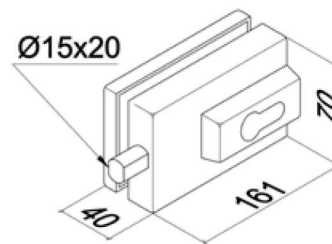
на стекло;
 к защелке T-032;
 для стекла 10 мм



T-034

AL
PSS
SSS**ЗАМОК**

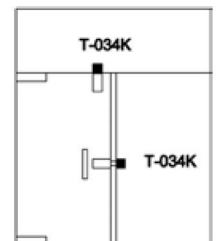
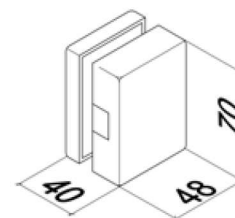
центральный / угловой
 с круглым ригелем,
 евроцилиндром
 и отв. частью на стену/пол/потолок;
 для стекла 10 мм



T-034K

AL
PSS
SSS**ОТВЕТНАЯ ЧАСТЬ**

на стекло;
 к замку T-034;
 для стекла 10 мм



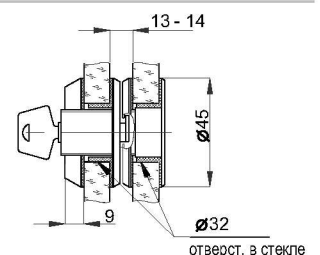
T-690



SSS

КНОБ-ЗАМОК

комплект для раздвижных дверей;
 для стекла 10-12 мм;
 Ø отверстия 32 мм;
 с односторонним запираением

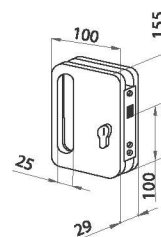


отверст. в стекле

T-900B

**РУЧКА-ЗАМОК С ЕВРОЦИЛИНДРОМ**

для раздвижных дверей;
совместима с T-900C, T-900-1;
для стекла 8-12 мм



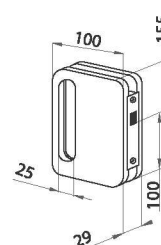
PSS

SSS

T-900C

**РУЧКА – ОТВЕТНАЯ ЧАСТЬ НА СТЕКЛО**

совместима с T-900B;
для раздвижных дверей;
для стекла 8-12 мм



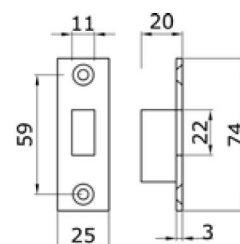
PSS

SSS

T-900-1

**ОТВЕТНАЯ ЧАСТЬ НА СТЕНУ**

совместима с T-900B;
для раздвижных дверей



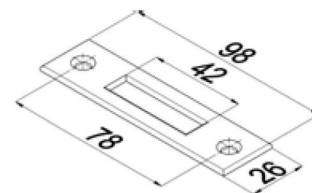
PSS

SSS

T-100-2

**ОТВЕТНАЯ ПЛАСТИНА**

для замка с прямоугольным ригелем;
совместима с T-150



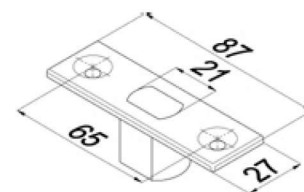
PSS

SSS

T-100-4

**ОТВЕТНАЯ ЧАСТЬ В ПОЛ**

для замка с круглым ригелем;
с подпружиненным пластиковым
карманом;
совместима с T-150R, T-034



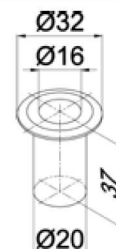
PSS

SSS

T-100-6

**ОТВЕТНАЯ ЧАСТЬ В ПОЛ**

для замка с круглым ригелем;
с подпружиненной металлической
крышкой;
совместима с T-150R, T-034



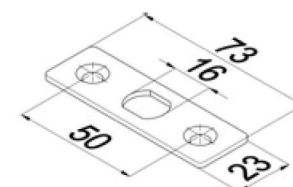
PSS

SSS

T-100-8

**ОТВЕТНАЯ ПЛАСТИНА**

для замка с круглым ригелем;
совместима с T-007, T-008



PSS

SSS