

# Дверной профиль - DR100

- Элегантный дизайн
- Без вырезов на стекле
- Легкая и быстрая установка
- Без использования силикона
- 1000 кг/м - удерживающая сила
- Стандартная длина - 3 метра



## Варианты исполнения:

AL: анодированный алюминий;  
PSS: полированная нержавеющая сталь;  
SSS: матовая нержавеющая сталь;  
TP: титановое покрытие (под золото)



Дверное полотно с профилем сверху и снизу



Дверное полотно с профилем внизу и верхним фитингом

# Аксессуары для дверного профиля - DR100

Материал: нержавеющая сталь марки SUS 304  
Подходит для стекол толщиной 6, 8, 10 мм

**Основной профиль  
(экструдированный алюминий)**



**Боковые крышки**

**AL PSS SSS**



9138 ответная часть замка DRL 5128



9139 - ответная часть в пол с пружиной и крышкой от попадания пыли для замка DRL 5025



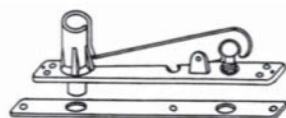
DRL 5128 - замок



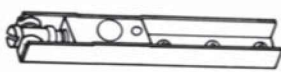
DRL 5025 - замок



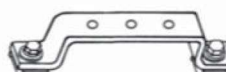
9137S - ответная часть замка DRL 5025



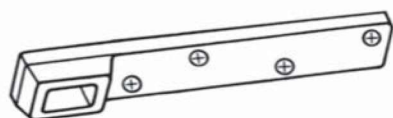
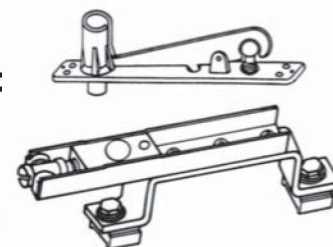
9116 - регулируемый верхний узел с диаметром оси 12.5 мм



9117 - регулируемая верхняя часть



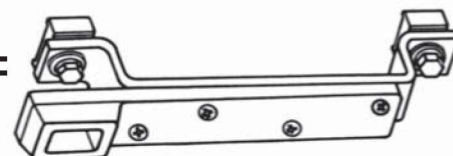
MS100 - верхняя вставка применяется с 9116 или 9117 применяется также с механизмами раздвижных дверей



9123 - вставка под доводчик GTS-840 или нижний поворотный узел 9115 а также с другими моделями доводчиков

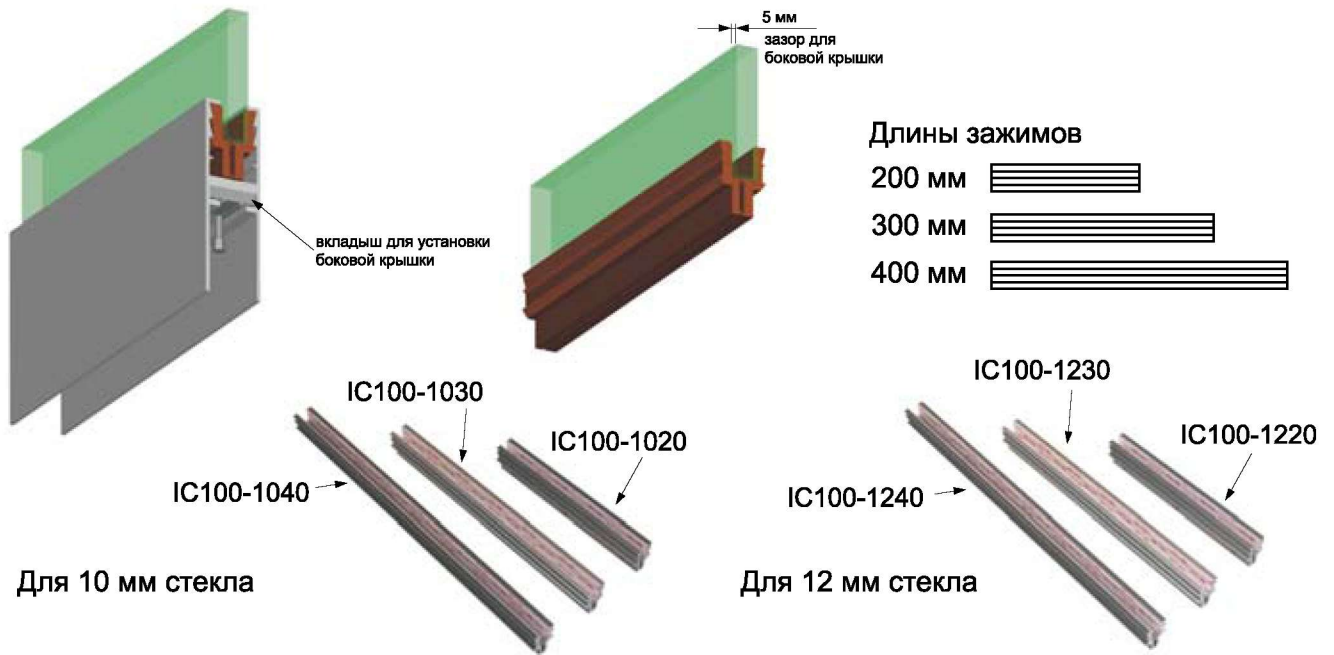


ML100 - используется с 9123 для маятниковых дверей



# Дверной профиль для закаленных стеклянных дверей

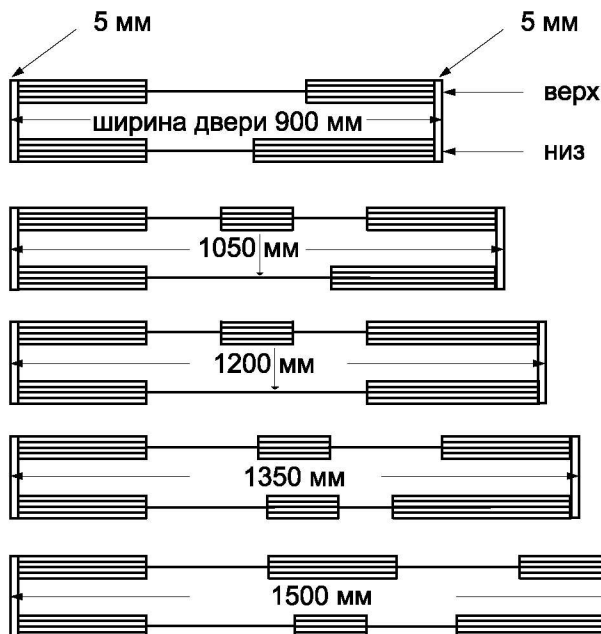
## Пример установки внутренних зажимов (Inner clamp)



- \* на обоих концах оставляем 5 мм для боковой крышки
- \* очистить стекло с обеих сторон для приклейки зажима
- \* удалить защитную пленку с зажима
- \* приклеить зажим к стеклу точно по месту
- \* плотно зажать зажим стягивающими винтами

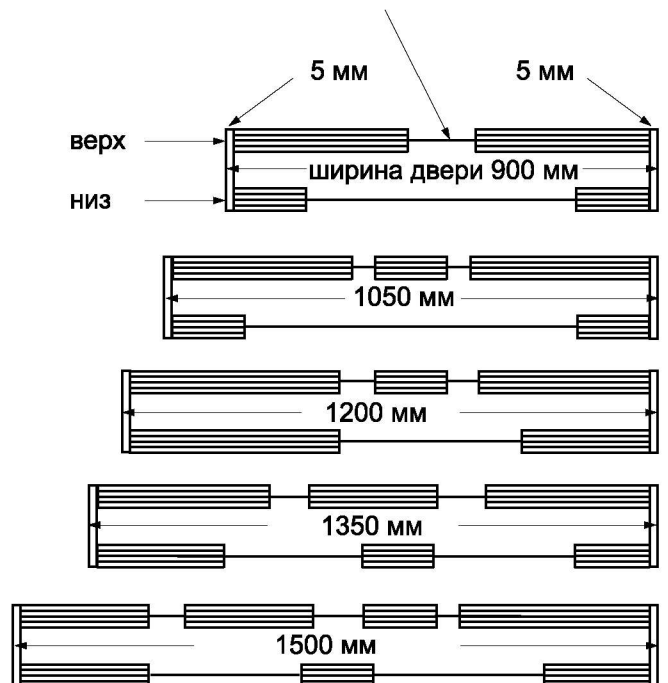
## Маятниковые двери

Более длинный зажим устанавливается со стороны доводчика GTS-840 или верхнего доводчика GTS-850

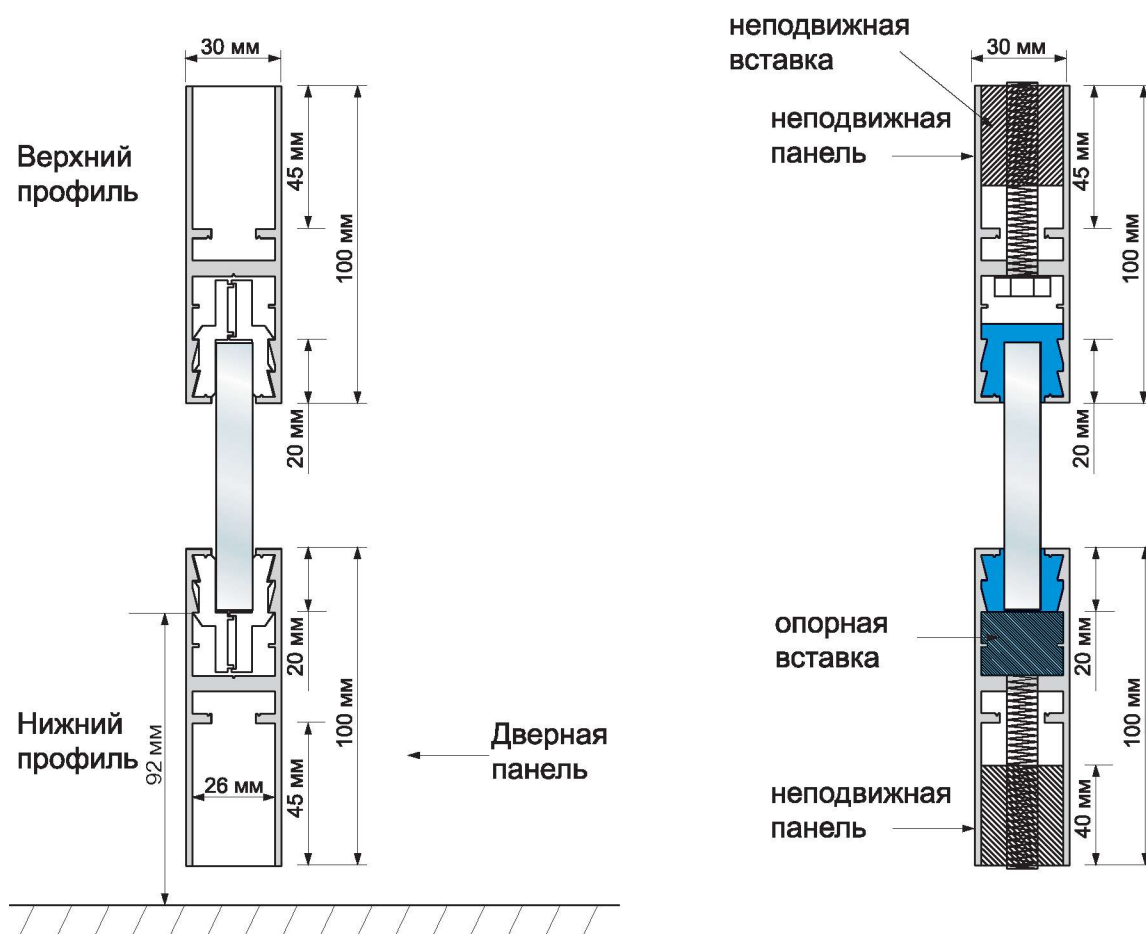


## Автоматические (раздвижные) двери

Максимальное расстояние между двумя зажимами в верхнем профиле - 100 мм



## Установочные данные



## Как заказать Дверной профиль DR100

### DR100-10 PSS

Эта цифра означает следующее:

- 10 = 1 метр
- 12 = 1.2 метра
- 15 = 1.5 метра
- 40 = 3 метра

#### Отделка:

- AL: анодированный алюминий;
- PSS: полированная нержавеющая сталь;
- SSS: матовая нержавеющая сталь;
- TP: титановое покрытие (под золото)

Дверной профиль заказывается по ширине двери, но не менее 1 метра